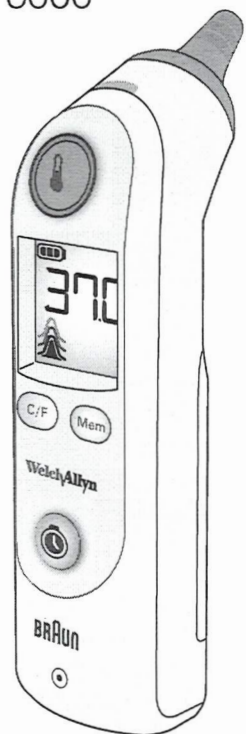


**BRAUN**  
ThermoScan®  
PRO 6000



80027274 versie A  
Revisiedatum: 2021-04  
©2021 Welch Allyn, Inc.  
Alle rechten voorbehouden.

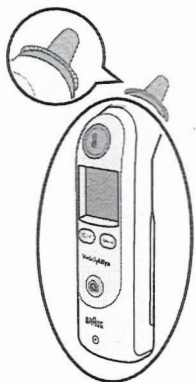


Dit product is geproduceerd door Welch Allyn, Inc. onder licentie van handelsmerk 'Braun'. 'Braun' is een geregistreerd handelsmerk van Braun GmbH, Kronberg, Duitsland. ThermoScan is een geregistreerd handelsmerk in eigendom van Helen of Troy Limited.

**Technische ondersteuning van Hillrom**  
hillrom.com/en-us/about-us/locations/  
Welch Allyn, Inc. is een dochteronderneming van Hill-Rom Holdings, Inc.

## Reinigingshandleiding

### Behuizing van de thermometer




**OPMERKING** Plaats een nieuwe probe-cover op de thermometer voorafgaand aan het reinigen.

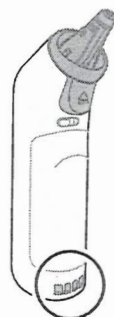
**Goedgekeurde reinigingsmiddelen**

- 70% isopropylalcohol of ethylalcohol
- Waterstofperoxide (Virox, Oxivir)
- Quaternaire ammoniumverbindingen (CaviWipes™, Clinell Universal Wipes™, SaniCloth)
- 10% chloorbleekmiddeloplossing



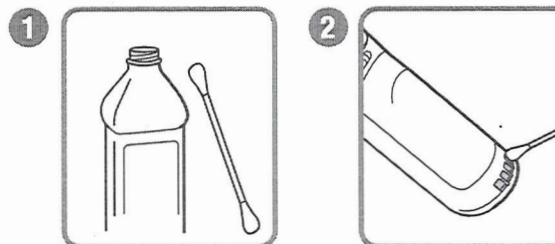
 Veeg droog. Laat 5 minuten drogen.  
Zorg ervoor dat de behuizing van de thermometer droog is voorafgaand aan gebruik.


### Contacten van de thermometer



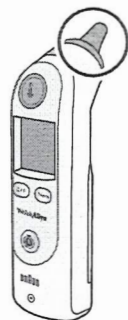
**Goedgekeurde reinigingsmiddelen**

- 70% isopropylalcohol of ethylalcohol



 Leg de thermometer ongeveer 1 minuut opzij om de contacten aan de lucht te laten drogen.


### Lensvenster en sonde



**Goedgekeurde reinigingsmiddelen**

- Uitsluitend 70% isopropylalcohol of ethylalcohol!



 Veeg droog. Laat 5 minuten drogen.  
Zorg ervoor dat het lensvenster van de sonde droog is voorafgaand aan gebruik.